

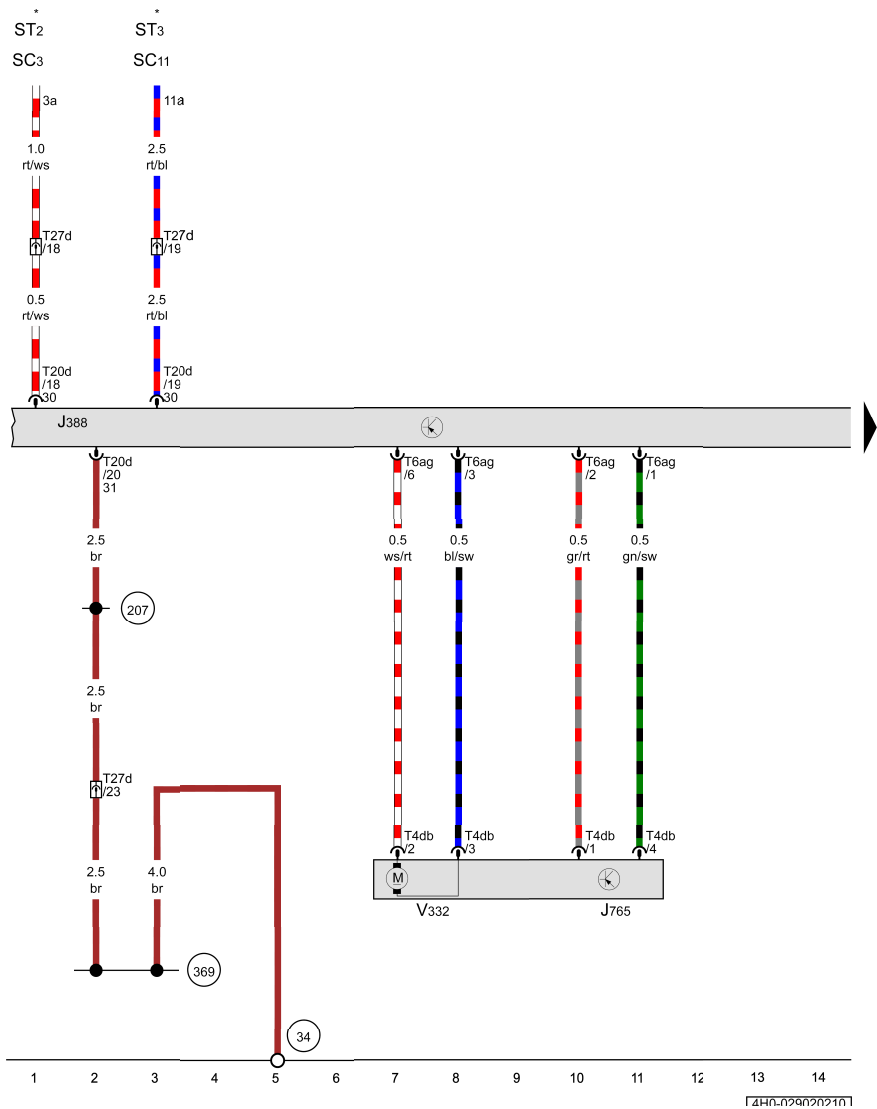
电动后窗遮阳卷帘、左后和右后部侧窗卷帘

自 2010 年 1 月起

Audi A8

电路图

编号 29 / 2



左后车门控制单元, 左后侧窗卷帘控制器

- J388 - 左后车门控制单元
- J765 - 左后侧窗卷帘控制器
- ST2 - 保险丝架 2
- SC3 - 保险丝架 C 上的保险丝 3
- ST3 - 保险丝架 3
- SC11 - 保险丝架 C 上的保险丝 11
- T4db - 4 芯插头连接
- T6ag - 6 芯插头连接
- T20d - 20 芯插头连接
- T27d - 27 芯插头连接, 左侧 B 柱上
- V332 - 左后侧窗卷帘电机
- 34 - 接地点, 在驾驶员座椅下面
- 207 - 左后车门电缆导线束中的接地连接
- 369 - 接地连接 4, 在主导线束中
- \* - 参见保险丝布置所适用的电路图

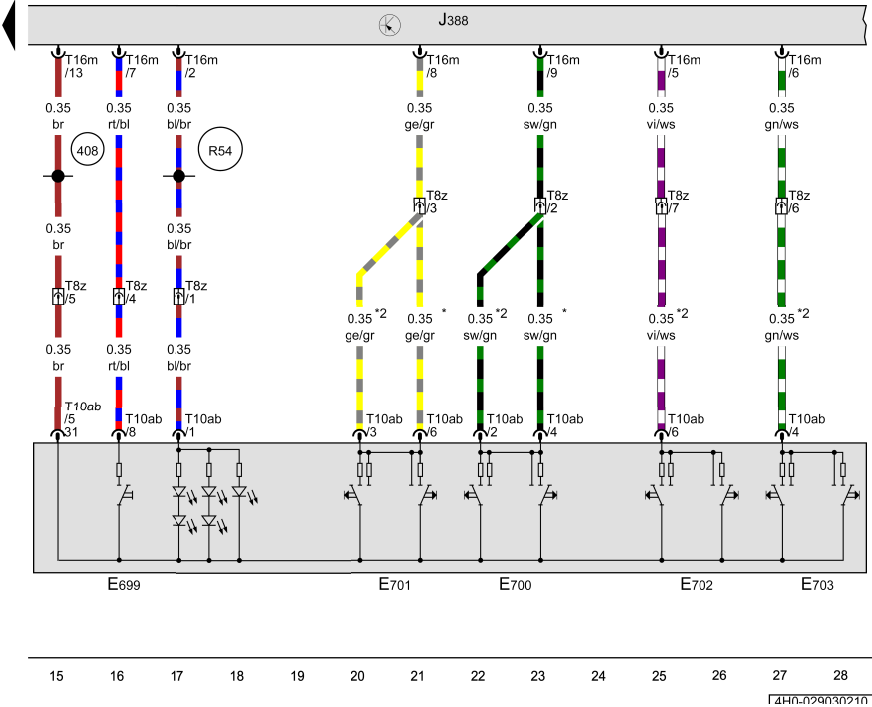
ws = 白色  
sw = 黑色  
ro = 红色  
rt = 红色  
br = 褐色  
gn = 绿色  
bl = 蓝色  
gr = 灰色  
li = 淡紫色  
vi = 淡紫色  
ge = 黄色  
or = 橘黄色  
rs = 粉红色



- 左后车门控制单元
- E699 - 左后车门中的后窗遮阳卷帘按钮
  - E700 - 左后车门中的左后车窗升降器按钮
  - E701 - 左后车门中的右后车窗升降器按钮
  - E702 - 左后车门中的滑动天窗按钮
  - E703 - 左后车门中的滑动天窗卷帘按钮
  - J388 - 左后车门控制单元
  - T8z - 8 芯插头连接, 在左后车门内
  - T10ab - 10 芯插头连接
  - T16m - 16 芯插头连接
  - 408 - 接地连接 3, 在左后车门电缆导线束中
  - R54 - 连接 (58s), 在左后车门电缆导线束中

- \* - 仅用于配备滑动 / 外翻式天窗的车辆
- \*2 - 仅适用于带全景滑动天窗的汽车

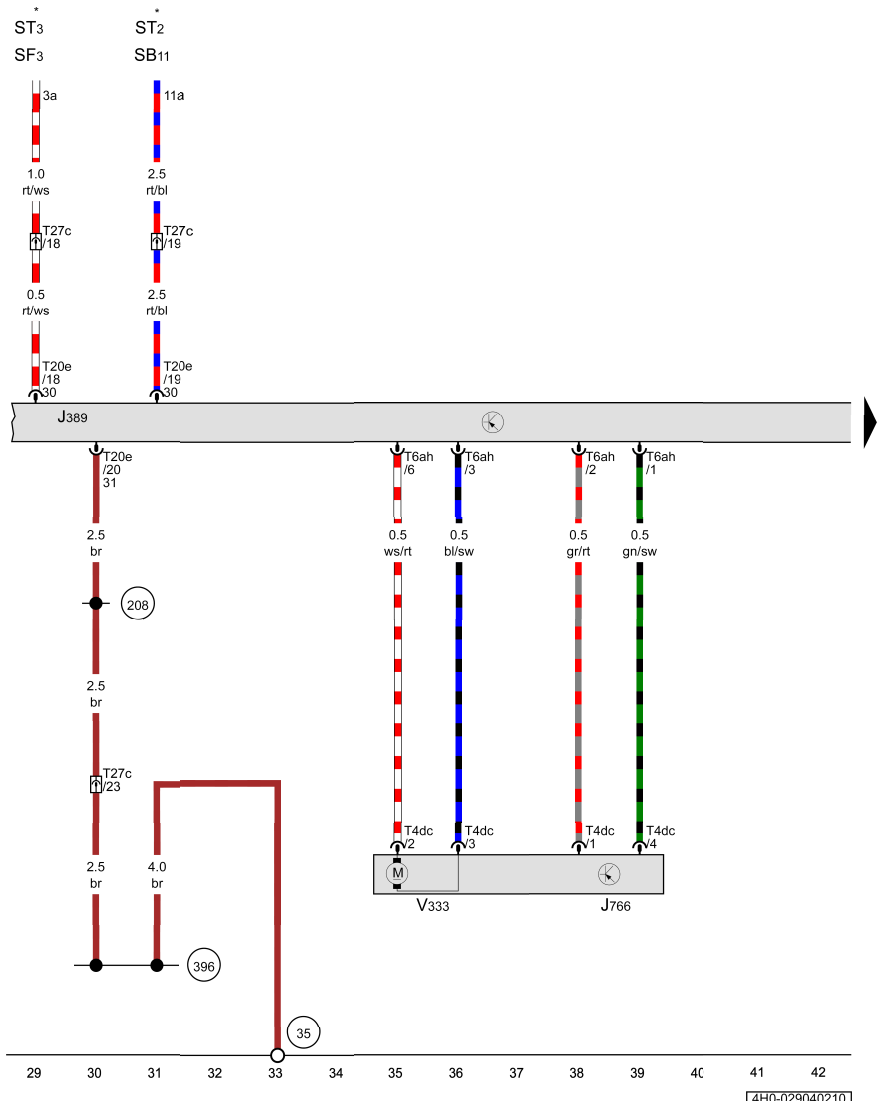
- ws = 白色
- sw = 黑色
- ro = 红色
- rt = 红色
- br = 褐色
- gn = 绿色
- bl = 蓝色
- gr = 灰色
- li = 淡紫色
- vi = 淡紫色
- ge = 黄色
- or = 橘黄色
- rs = 粉红色



Audi A8

电路图

编号 29 / 4



右后车门控制单元, 右后侧窗卷帘控制器

- J389 - 右后车门控制单元
- J766 - 右后侧窗卷帘控制器
- ST2 - 保险丝架 2
- SF3 - 保险丝架 F 上的保险丝 3
- ST3 - 保险丝架 3
- SB11 - 保险丝架 B 上的保险丝 11
- T4dc - 4 芯插头连接
- T6ah - 6 芯插头连接
- T20e - 20 芯插头连接
- T27c - 27 芯插头连接, 右侧 B 柱上
- V333 - 右后侧窗卷帘电机
- 35 - 接地点, 在副驾驶员座椅下面
- 208 - 右后车门电缆导线束中的接地连接
- 396 - 接地连接 31, 在主导线束中
- \* - 参见保险丝布置所适用的电路图

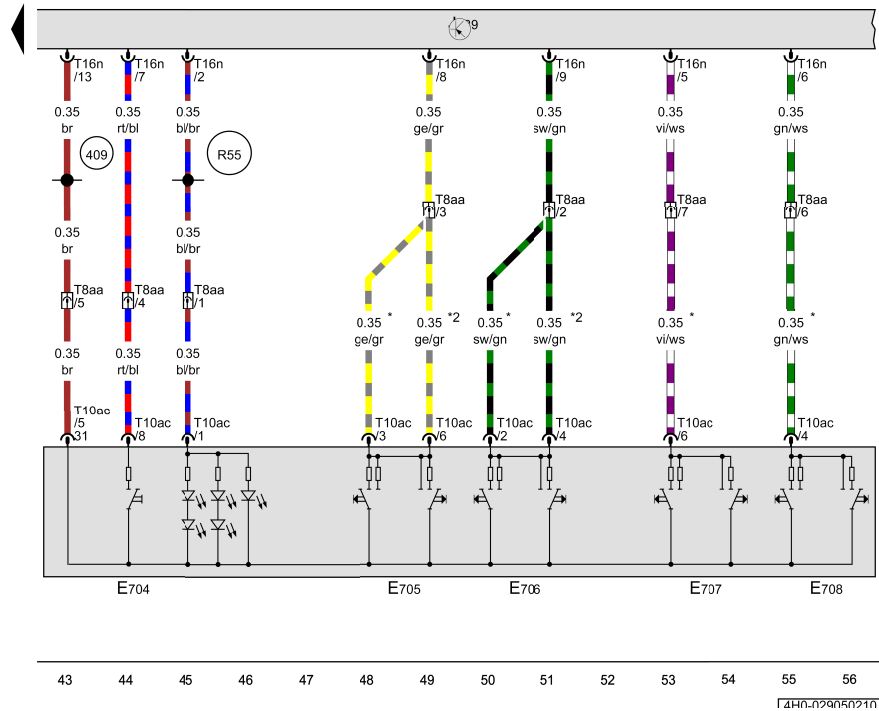
ws = 白色  
sw = 黑色  
ro = 红色  
rt = 红色  
br = 褐色  
gn = 绿色  
bl = 蓝色  
gr = 灰色  
li = 淡紫色  
vi = 淡紫色  
ge = 黄色  
or = 橘黄色  
rs = 粉红色

右后车门控制单元

- E704 - 右后车门中的后窗遮阳卷帘按钮
- E705 - 右后车门中的右后车窗升降器按钮
- E706 - 右后车门中的左后车窗升降器按钮
- E707 - 右后车门中的滑动天窗按钮
- E708 - 右后车门中的滑动天窗卷帘按钮
- J389 - 右后车门控制单元
- T8aa - 8 芯插头连接, 在右后车门内
- T10ac - 10 芯插头连接
- T16n - 16 芯插头连接
- 409 - 接地连接 3, 右后车门电缆导线束中
- R55 - 连接 (58s), 在右后车门电缆导线束中

- \* - 仅适用于带全景滑动天窗的汽车
- \*2 - 仅用于配备滑动 / 外翻式天窗的车辆

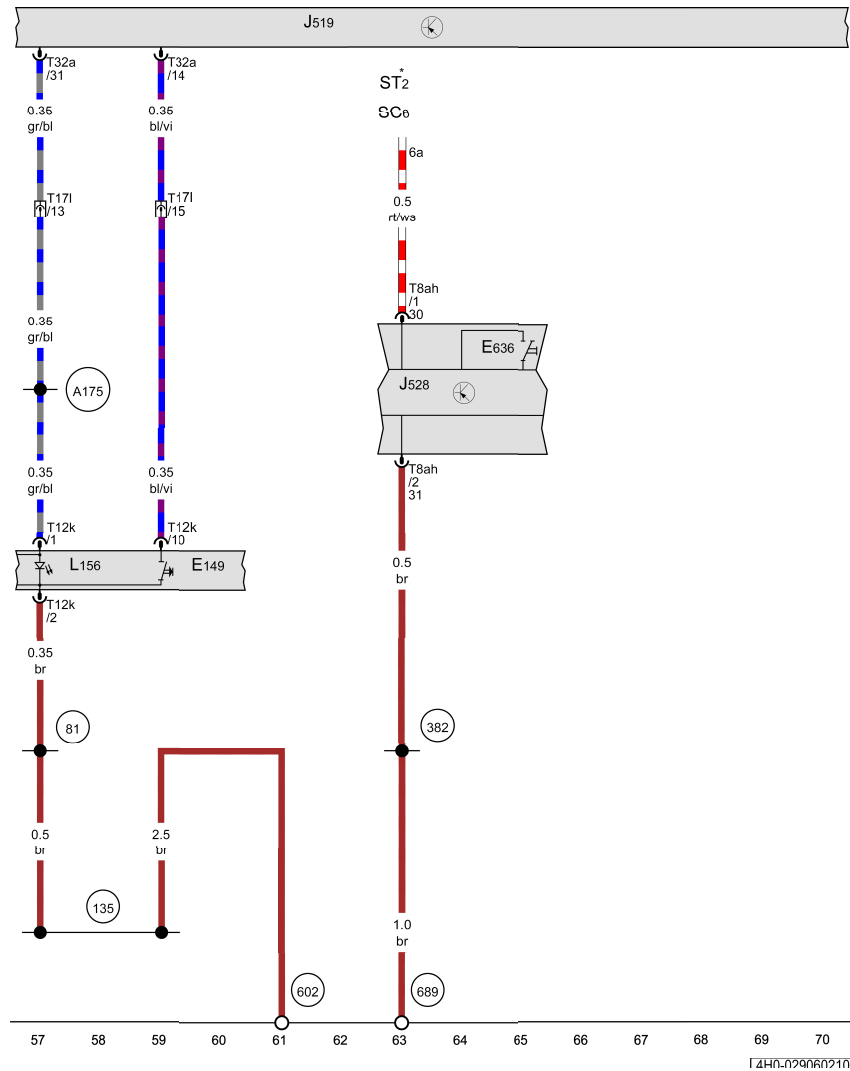
- ws = 白色
- sw = 黑色
- ro = 红色
- rt = 红色
- br = 褐色
- gn = 绿色
- bl = 蓝色
- gr = 灰色
- li = 淡紫色
- vi = 淡紫色
- ge = 黄色
- or = 橘黄色
- rs = 粉红色



# Audi A8

## 电路图

编号 29 / 6



ws = 白色  
sw = 黑色  
ro = 红色  
rt = 红色  
br = 褐色  
gn = 绿色  
bl = 蓝色  
gr = 灰色  
li = 淡紫色  
vi = 淡紫色  
ge = 黄色  
or = 橘黄色  
rs = 粉红色

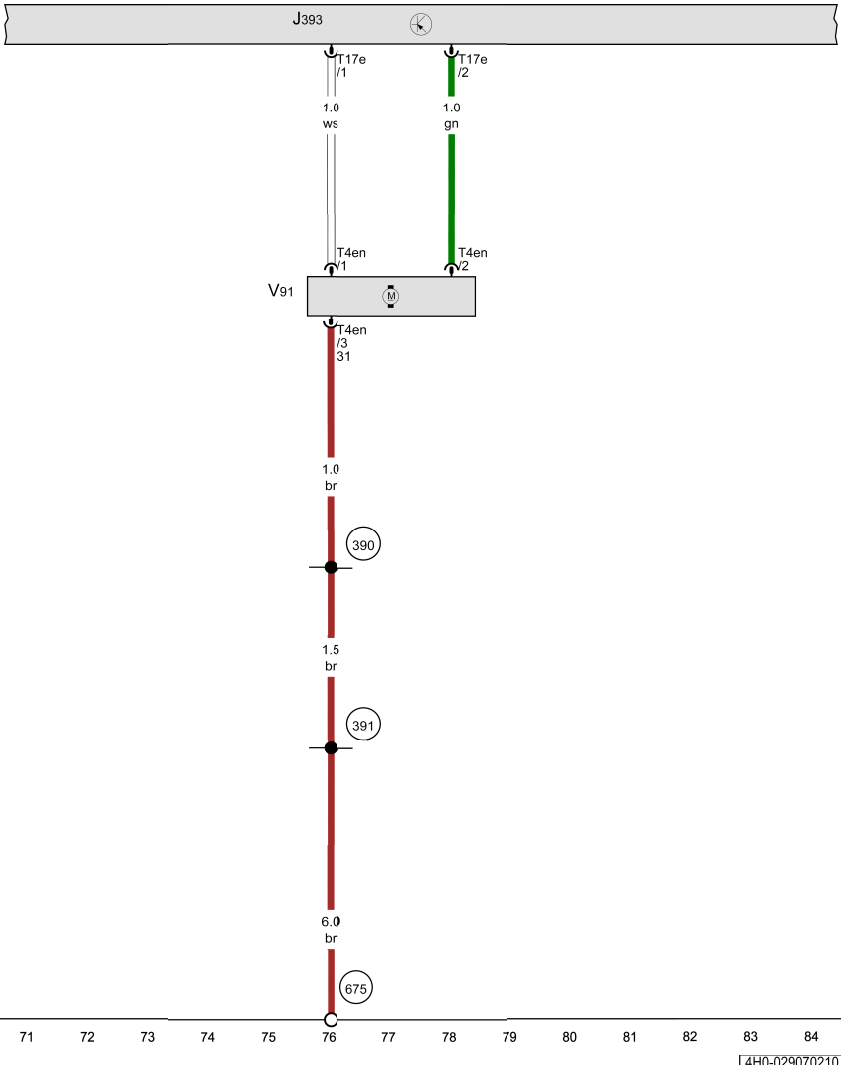
### 车载电网控制器

- E149 - 后窗遮阳卷帘开关
- E636 - 侧面卷帘照明的前部按钮
- J519 - 车载电网控制器
- J528 - 天窗电子装置控制单元
- L156 - 开关照明灯泡
- ST2 - 保险丝架 2
- SC6 - 保险丝架 C 上的保险丝 6
- T8ah - 8 芯插头连接
- T12k - 12 芯插头连接
- T171 - 17 芯插头连接, 7 芯继电器托架中
- T32a - 32 芯插头连接
- 81 - 接地连接 1, 在仪表板导线束中
- 135 - 接地连接 2, 在仪表板导线束中
- 382 - 接地连接 17, 在主导线束中
- 602 - 左前脚部空间内的接地点
- 689 - 接地点, 在车顶框后中间部位上
- A175 - 连接 (58s), 在仪表板导线束中
- \* - 参见保险丝布置所适用的电路图

Audi A8

电路图

编号 29 / 7



舒适 / 便利功能系统的中央控制单元

- J393 - 舒适 / 便利功能系统的中央控制单元
- T4en - 4 芯插头连接
- T17e - 17 芯插头连接
- V91 - 后窗遮阳卷帘马达
  - 接地连接 25, 在主导线束中
- 390 - 接地连接 26, 在主导线束中
- 391 - 接地点 2, 在行李箱中右侧
- 675 - 接地点 2, 在行李箱中右侧

- ws = 白色
- sw = 黑色
- ro = 红色
- rt = 红色
- br = 褐色
- gn = 绿色
- bl = 蓝色
- gr = 灰色
- li = 淡紫色
- vi = 淡紫色
- ge = 黄色
- or = 橘黄色
- rs = 粉红色